

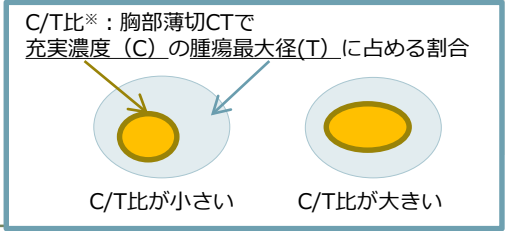


肺がん外科グループ：肺がん治療開発マップ 2018.1. 手術療法

cStage 臨床病期	標準治療	JCOG試験	他組織の試験	適応外薬
IA	<p>肺葉切除 + 系統的リンパ節廓清 (本邦では選択的も許容)</p> 	<p>腫瘍径2cm以下 C/T比※ ≤ 0.25</p> <p>腫瘍径3cm以下 0.25 < C/T比 ≤ 0.5</p> <p>腫瘍径2cm以下 C/T比 < 0.5</p>	<p>JCOG1708 特発性肺線維症合併肺がんに対する縮小手術 区域切除 (部分切除) vs. 肺葉切除 プロトコール作成中</p> <p>CALGB140503 (海外) 肺葉切除 vs. 部分/区域切除 Phase III</p>	
IB		<p>JCOG0804 縮小手術 2011.4→2021.4.</p> <p>JCOG1211 区域切除 2015.11→2025.11</p> <p>JCOG0802 区域切除 vs. 肺葉切除 2014.10→2020.10</p>		
IIA		<p>JCOG1413 選択的郭清 vs. 系統的郭清 2017.1.~</p>		
IIB				<p>JCOG1710A 高齢者肺がん手術患者に対する観察研究 75歳以上の非小細胞肺がん手術患者 プロトコール作成中</p>
IIIA (N0-1)	<p>肺葉切除 (他臓器合併切除も含む) + 系統的リンパ節廓清</p> 	<p>肺尖部胸壁浸潤癌 導入化学放射線療法後外科切除 JCOG9806 Phase II SWOG9416 Phase II</p>		
IIIA (N2)	<p>化学放射線療法</p>	<p>JCOG1508 化学放射線療法 vs. 導入化学放射線療法 + 手術 プロトコール作成中</p>		
IIIB				
IV				



肺がん外科グループ：肺がん治療開発マップ 2018.1.

術後化学療法

pStage 病理病期	標準治療	JCOG試験	他組織の試験	適応外薬
IA				
IB	(本邦のみ) UFT術後2年間内服	JCOG0707 UFT vs. S-1 2013.12→2018.2.		
IIA	術後補助化学療法 (シスプラチン併用化学療法)	JCOG1205/1206 高悪性度神経内分泌癌 (小細胞癌または大細胞神経内分泌癌) イリノテカン+シスプラチン vs. エトポシド+シスプラチン 2011.4~	JIPANG (国内) シスプラチン + ペメ トレキセド vs. シスプラチン + ビノ レルビン IMPACT (国内) エルロチニブ vs. シスプラチン + ビノ レルビン	
IIB				
IIIA (N0-1)				
IIIA (N2)				
IIIB				
IV				